

Thrill

BY
WE VIBE®

User Manual

DUTCH



De unieke vorm is speciaal gericht op een diepe interne stimulatie van de G-spot.

Het soepele oppervlak van het PC-ABS garandeert een perfecte stimulatie van de clitoris

Met de handige bedieningsknop kun je probleemloos "POWER" en 8 andere vibratie-instellingen gebruiken

Een ergonomische handgreep waarmee de gebruikers de snelheid, druk, wrijving en massage kunnen regelen tijdens het stimuleren.

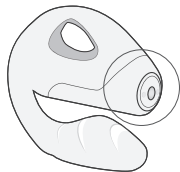
Geef jezelf een "Thrill" van We-Vibe® cadeau

De "Thrill" van We-Vibe is een oplaadbaar waterproof vibrator speeltje dat speciaal is ontworpen om vrouwen het ultieme genot te laten beleven. De vibrator is vervaardigd van siliconen van een hoge medische kwaliteit en een 100% lichaamsveilig PC-ABS-thermoplast. Hij heeft een krachtig vibrerende motor, die is afgestemd voor optimale interne en externe stimulering.

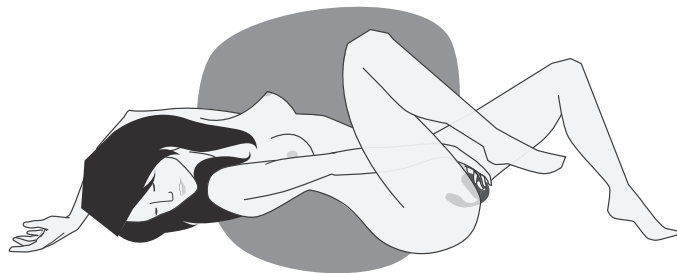
AAN DE SLAG

- Laad je "Thrill" van We-Vibe volledig op voordat je deze de eerste keer gebruikt.
- Breng een beetje **glijmiddel op waterbasis aan**.
- Breng je "Thrill" voorzichtig in, zoals in het voorbeeld wordt getoond.
- Als je de vibrator wilt **INSCHAKELEN**, druk je op de bedieningsknop aan het uiteinde van de handgreep.
- Blijf op de bedieningsknop drukken om alle 8 vibratie-instellingen te proberen en zoek de vibratiesnelheid en het vibratiepatroon welke jij het fijnste vindt.
- Als je de vibrator wilt **UITSCHAKELEN**, houd je de bedieningsknop 2 seconden ingedrukt.

De volgende keer dat je jouw "Thrill" **INSCHAKELT**, begint deze weer met de laatst gebruikte vibratie-instelling.



AAN-, UIT- EN BEDIENINGSKNOP

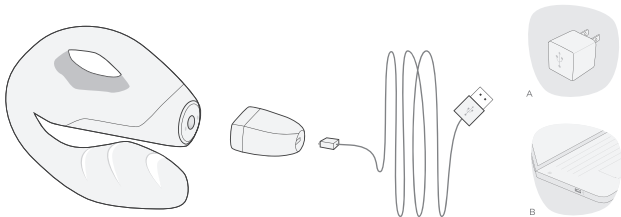


8 OPWINDENDE VIBRATIEPROGRAMMA'S

1	LAAG 3000 TOEREN	VIBE	5		TEASE
2	MEDIUM 3600 TOEREN	VIBE	6		WAVE
3	HOOG 4200 TOEREN	VIBE	7		PULSE
4	ULTRA 4800 TOEREN	VIBE	8		CHA-CHA

OPLADEN

- Om de “Thrill” op te laden gebruik je een USB-poort zoals in het voorbeeld wordt getoond. Bevestig de stekker aan de mini-USB kant van de USB-kabel. Deze speciale stekker sluit magnetisch aan op je “Thrill”. Het uiteinde van de USB kabel sluit je aan op je computer of een ander apparaat met een USB poort met voeding. Ook een adaptor stekkerblok met USB aansluiting is hiervoor te gebruiken.
- Volledig opladen duurt 90 minuten.



LAMPJE AAN: OPLADEN / LAMPJE UIT: VOLLEDIG OPGELADEN,
OPLAADSISTEEM UITGESCHAKELD / STOPCONTACT OF USB-POORT

REINIGEN EN BEWAREN

- Reinig de vibrator elke keer na gebruik met water en zeep. Een speciale “toy cleaner” of een sterk verdund alcohol van maximaal 10% mag ook.
- Stel de vibrator niet bloot aan extreme warmte of kou en bewaar hem op een schone plaats zodat jouw “Thrill” direct gebruiksklaar is wanneer jij er ook klaar voor bent.

NIET DOEN

- Gebruik je “Thrill” niet met een siliconenglijmiddel. Deze kan de buitenlaag beschadigen.
- De “Thrill” mag niet in een vaatwasser of ander elektronisch apparaat.
- Bewaar de vibrator niet bij extreme temperaturen.
- Schroef de “Thrill” niet open.

GEBRUIKSDUUR BATTERIJ

- Afhankelijk van de gebruikte vibratie-instelling loopt de accu snel of minder snel leeg. Gemiddeld heb je 2 uur speelplezier met een volle accu.
- Reken minstens 15 minuten voor gedeeltelijk opladen en maximaal 90 minuten voor volledig opladen. Je hoeft de batterij niet leeg te laten lopen voordat je deze opnieuw oplaadt. Het oplaadsysteem wordt automatisch afgesloten wanneer de batterij volledig is opgeladen.
- De batterij blijft enkele maanden opgeladen, maar naar verloop van tijd neemt dit af (net als bij je mobiele telefoon). Voor de beste prestaties moet je de batterij regelmatig opladen.

PROBLEEMOPLOSSING

Mijn “Thrill” doet het niet:

- Controleer of de “Thrill” is opgeladen. De batterij kan niet bij extreme warmte of kou worden opgeladen. Probeer deze dus niet op een warme dag in een auto of in de winter op een vensterbank op te laden.
- Controleer of de USB-kabel juist is aangesloten en of dit is gebeurd op een werkende netstroomvoorziening of USB-stroomvoorziening.
- Controleer of de “Thrill” niet is aangesloten op de oplader.

Mijn “Thrill” kan niet worden opgeladen:

- Reinig de oplaadcontacten op de vibrator en op de oplaadstekker.
- Probeer of een USB-kabel van een ander elektronisch apparaat werkt.
- Probeer een ander USB-stekkerblok. USB-stekkerblokken zijn op grote schaal verkrijgbaar, dus in het belang van het milieu wordt een stekkerblok niet bij dit product geleverd.

Mijn “Thrill” kan niet worden uitgeschakeld:

- Houd de bedieningsknop 2 seconden ingedrukt of ga door de vibratie-instellingen totdat je bij UIT bent.

Mijn oplader is zoekgeraakt of defect:

- Je kunt gerust USB-kabels en/of stekkerblokken van een andere leverancier gebruiken. De USB-kabel van de Thrill by We-Vibe is echter speciaal ontworpen en uitsluitend bedoeld voor gebruik met We-Vibe-producten.
- Klanten in de VS en Canada kunnen een vervangende USB-kabel voor de Thrill by We-Vibe kopen op we-vibe.com/replacement-charger. Klanten in andere landen kunnen op de hierna beschreven manier contact met ons opnemen.

Ik heb meer hulp nodig:

- Ga naar we-vibe.com en probeer de tips voor probleemoplossing in het gedeelte voor veelgestelde vragen (FAQ).
- Stuur een e-mail naar customer-care@we-vibe.com of vul het formulier in op : we-vibe.com/contact-us-customer-service.



GARANTIE

De garantie van 1 jaar dekt uitsluitend vervanging van het product. Zie hiervoor www.wevibe.com voor meer informatie omtrent ons retourbeleid. Er wordt geen enkele andere garantie geboden, impliciet of expliciet. In geval van een claim op grond van de garantie of enige andere schade, kan de gebruiker slechts aanspraak maken op vervanging van het product. Medische aansprakelijkheid van welke aard dan ook is uitgesloten en wordt dan ook niet gehonoreerd.

Voor het vervaardigen van dit product was de winning en het gebruik van natuurlijke grondstoffen noodzakelijk. De onjuiste verwijdering van dit product kan een impact op het milieu en onze gezondheid hebben omdat het product schadelijke stoffen kan bevatten. Om te voorkomen dat deze stoffen in ons milieu terechtkomen en ter vermindering van de druk op natuurlijke hulpbronnen, bevelen wij u aan om de hiervoor aangewezen hergebruiksystemen te gebruiken. Deze systemen zijn bedoeld voor het op verantwoorde wijze verwijderen of hergebruiken van uw oude gebruiksvorwerpen. Het symbool op de doorgekruiste vuilniscontainer geeft aan dat deze systemen worden aanbevolen. Meer informatie over inzamel-, hergebruik- en recyclesystemen kunt u verkrijgen bij uw plaatselijke of regionale afvalverwerkingsbedrijf. Voor meer informatie over de milieukundige kenmerken van onze producten kunt u contact met ons opnemen.

WAARSCHUWING:

Dit product is uitsluitend geschikt en bestemd voor volwassenen, niet voor medisch gebruik. Het product is niet daarvoor getest. Om elektrische schokken te voorkomen, mag de lader niet in de nabijheid van water worden gebruikt. Niet op gezwollen of ontstoken gedeelten van de huid gebruiken. Staak het gebruik onmiddellijk als het het product ongemakkelijk aanvoelt. Gebruik niet op of rondom de nek. Niet langer dan 15 minuten op een bepaalde lichaamsplek gebruiken.



Copyright 2012

Designed and Developed by Standard Innovation Corporation, Canada.



we-vibe.com